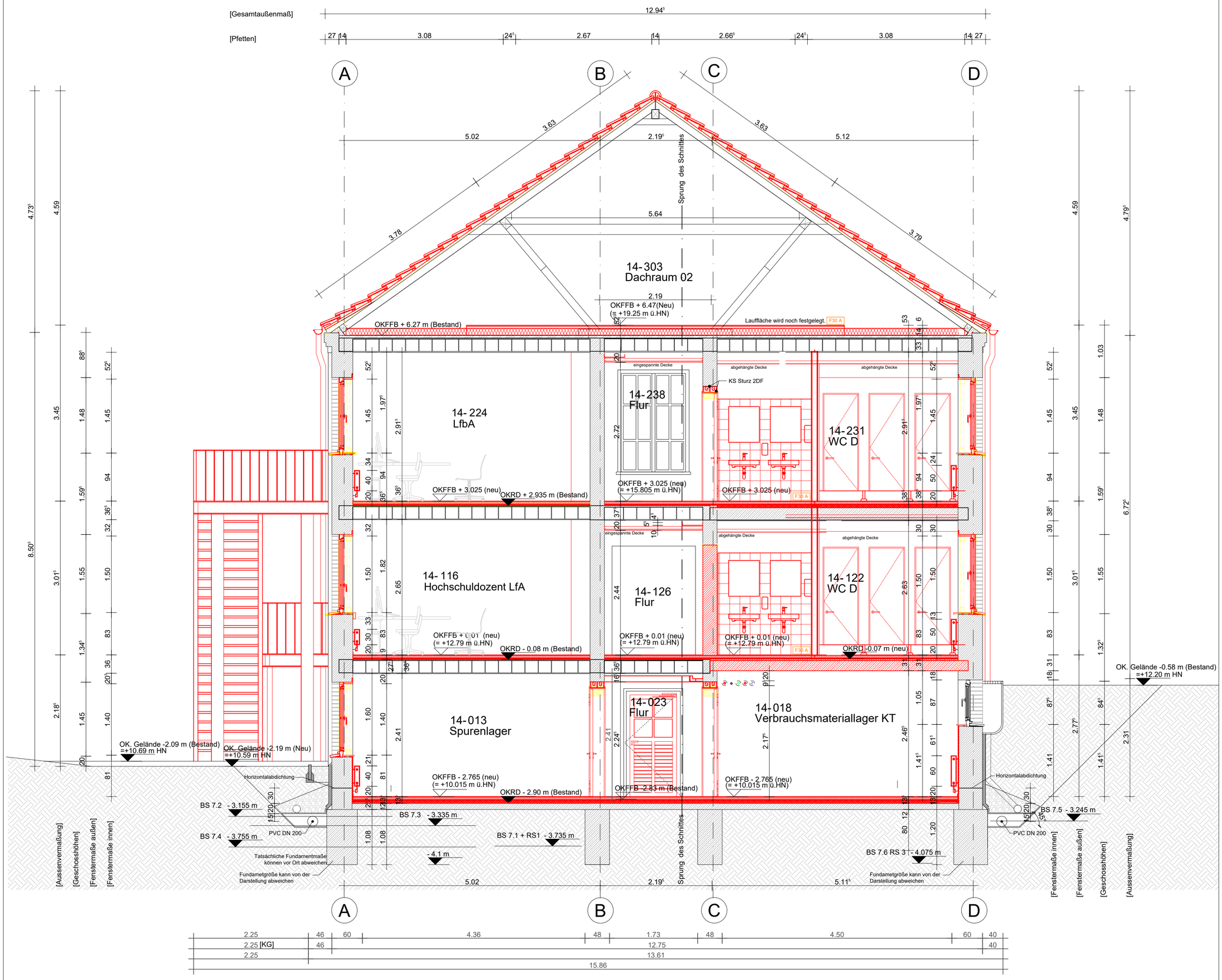

Anmerkung:
kein Aufmaß als Grundlage

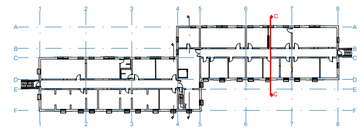

LEGENDE:

- WD = WANDDURCHBRUCH neu
- WA = WANDAUSSPARUNG neu
- WS = WANDSCHLITZE neu
- RB = KERNBOHRUNG neu
- FD = FUSSBODENDURCHBRUCH neu
- DD = DECKENDURCHBRUCH neu
- RE = REVISIONSÖFFNUNG neu
- DURCHBRUCH BESTAND
- DURCHBRUCH BESTAND verschließen
- MAUERWERK
- BETON (BEWEHRT)
- LEICHTBAU
- BETON (UNBEWEHRTER) ESTRICH
- DICHTSTOFFE
- SCHLACKESAUBERKEITSSCHICHT
- MÖRTEL/PUTZ
- KIES
- BODEN
- DÄMMSTOFFE
- ABDICHTUNGEN
- RWA — RAUCH + WÄRMEABZUG
- RWA Neubau — RAUCH + WÄRMEABZUG RAUCHMELDERGESTEUERT
- NEUBAU MAUERWERK
- NEUBAU BETON (BEWEHRT)
- NEUBAU LEICHTBAU
- ABBRUCH
- BAUTEIL ABRISS
- TECHNISCHE ANLAGEN
- TIEFBAUINJISSENANLAGEN
- OKFFB.eE 00 — OBERKANTE FERTIGFUSSBODEN
- OKRD - 0.09 m — OBERKANTE ROHBODEN
- OKFFB — ALLE OBERKANTEN UND UNTERKANTEN
- OKRD — BEZIEHEN SICH AUF ±0.00

BRANDSCHUTZ:

- F30 — Feuerhemmend — Feuerwiderstandsklasse F30
- F60 — Hochfeuerhemmend — Feuerwiderstandsklasse F60
- F90 — Feuerbeständig — Feuerwiderstandsklasse F90
- F30 B — Brandwandmauerwand — Feuerwiderstandsklasse F90 & aus nichtbrennbaren Baustoffen + zusätzliche Anforderungen
- F90 B — Brandwand — Feuerwiderstandsklasse F90 & aus nichtbrennbaren Baustoffen + zusätzliche Anforderungen

Fr= Wände, Decken, Stützen, Unterzüge
Ar= Bauteil nichtbrennbar und Fensterelement
A+= Bauteil nichtbrennbar
B= Bauteil brennbar
NA= Notausgang
TSS S (RS)= selbstschließender, rauchundurchlässiger Abschluss Rauchschutzfunktion
TSS S (RS)= selbstschließender, feuerhemmender Abschluss Rauchschutzfunktion
TSS= selbstschließender, feuerhemmender Abschluss DIN 18095
Tür S (RS)= Rauchschutztür DIN 18095
Tür S= selbstschließende Türfalzende Tür
Tür dh= dichtschließende Tür

SONSTIGES:

SS= Sonnenschutz
BS= Blendschutz
GS= Geländer/Handlauf
GV= Gerüstverankerung
FE= Fussbodenentauf
BB= Bodenbelag
a MA= Mitarbeiter
RC1 = RC2= Einbruchhemmende Verglasung nach DIN 52290
RC1 -RC2= Einbruchschutz Widerstandsklassen nach DIN EN 1627-1630
UKG2 von OKFF= Unterkante Unterzug von Oberkante Fertigfussboden
UKRD von OKFF= Unterkante Rohdecke von Oberkante Fertigfussboden
BKR (RCR) von OKFF= Brüstungshöhe (Roh) von Oberkante Fertigfussboden
NO = NOTÜBERLAUF DN100 GUSS
GULLY DN100 GUSS
DETAILAUSSCHNITT AUF PLAN NR. DT-01
DETAILSCHNITT AUF PLAN NR. DT-01
F=FENSTER T=TÜR — GEB. / EBENE — RAUM / RAUM — LFD.NR.DER FENSTER BZW. TÜR PRO RAUM
WD4= ISO3 = WANDDURCHBRUCH = ELT
UKr =0.80 OKFF = UNTERKANTE DB LIEGT
BE3 =0.90 VON OK FERTIGBODEN

Dieser Plan ist unser Eigentum! Weitergabe, sowie Vervielfältigung dieser Unterlage, Verwertung u. Mitteilung des Inhalts ist nicht gestattet, soweit nicht ausdrücklich zugestanden. Urheberrecht und sämtliche Nutzungsrechte über die im Architektenvertrag bezeichnete einmalige Nutzung hinaus verbleiben beim Verfasser. Bei Weitergabe u. Publikation ist in jedem Falle der Entwurfsverfasser zu verständigen und daraus! mit obiger Adresse zu nennen – dies gilt auch für Ausführungspläne des Auftragnehmers. Nachdruck und Abzug sind ansonsten auch auszugsweise nach URG verboten. Zuwiderhandlungen verpflichten zu Schadensersatz. Alle Rechte für den Fall der Patenterteilung oder GM-Eintragung vorbehalten.
Gerichtsstand ist Berlin

ALLE MAßE SIND VOM UNTERNEHMER AM BAU ZU PRÜFEN! DIESER PLAN GILT NUR IN VERBINDUNG MIT DER GEPRÜFTEN STATIK UND DEN EINSCHLÄGIGEN AUSFÜHRUNGSBESTIMMUNGEN! UNSTIMMIGKEITEN SIND UNVERZÜGLICH DER BAULEITUNG ANZUZEIGEN!

Index	Bemerkung / Änderung	Veranlasser	Datum	gez.

Änderungen

Übersichtsplan
Liegenschaft/ Gebäude

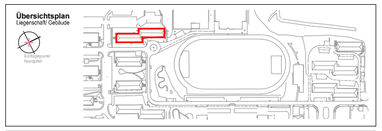

ZUR AUSFÜHRUNG FREIGEGEBEN
Staatliches Bau- und Liegenschaftsamt

DATUM (tt.mm.jjjj), UNTERSCHRIFT
GEPRÜFT (NAME IN LETTERN)

Alle Maße sind vor Ort eigenverantwortlich zu prüfen!

Staatliches Bau- und Liegenschaftsamt
Neubrandenburg
Neustrelitzer Straße 121
D-17033 Neubrandenburg
Tel. 0395 380 87601
Fax 0395 380 87601
poststa@bauverw.de

PLANVERFASSER

DATUM (tt.mm.jjjj), UNTERSCHRIFT — BEARBEITET (NAME IN LETTERN)
DATUM (tt.mm.jjjj), UNTERSCHRIFT — GEPRÜFT (NAME IN LETTERN)

LIEGENSCHAFT (NR/ BEZEICHNUNG)
40017 FHöVPR
18273 Güstrow, Goldberger Straße 12
GEBÄUDE (NR/ BEZEICHNUNG)
Gebäude 14 (Wohnheim 7)
HHN-Nr.
40017E70017

MAßNAHME
FHöVPR Güstrow
9. RA Herrichtung Gebäude 14

PLANSTAND/ LEISTUNGSPHASE
Ausführungsplanung

PLANINHALT
Schnitt C-C

MAßSTAB
1 : 50
PLAN-DATUM
PLAN-INDEX
PLAN-NR
SN C-C
TEIL-PLAN
-
BLATTGRÖSSE (BREITE x HÖHE in MM)
DIN A2: 594 x 420

DATEINAME #40017_E70017_PS_014 _ - CC_A